

ENTNAHME VON ISOLIERÖLPROBEN

Mit dem OELCHECK all-inclusive Isolierölset

VORRAUSSETZUNG

Für eine korrekte Gas-in-Öl Bestimmung darf eine Isolierölprobe bei der Entnahme oder dem Transport nicht mit der Umgebungsluft in Kontakt kommen.

Jedes all-inclusive ISO-Analysenset für Isolieröle enthält:

- Glasspritze mit 3-Wege-Ventil
- Rückversandkarton für Spritze
- Probenentnahmeschlauch
- Probenbegleitschein
- UPS-Abholschein
- Set ISO 2 - 5 enthalten zusätzlich:
 - 1-Liter Alu-Probeflasche
 - 2ten Probenbegleitschein (Nr.)
 - Versandkarton für Probenflasche

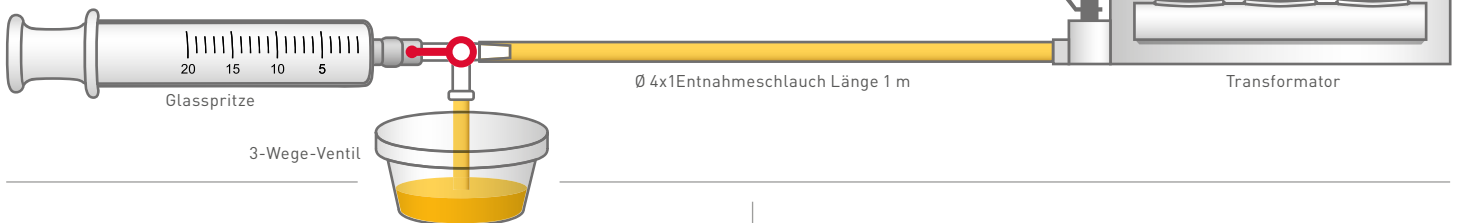
ACHTUNG: entnehmen Sie eine Probe

- Kurz nach dem Abschalten der Anlage
- Bei normaler Betriebstemperatur
- Immer nach der gleichen Methode und an der gleichen Stelle

PROBENTNAHME aus Transformatoren

1 SCHLAUCH UND VENTIL SPÜLEN

3-Wege-Ventil so einstellen, dass das Isolieröl vom Transformator zuerst in ein Spülgefäß geleitet wird.



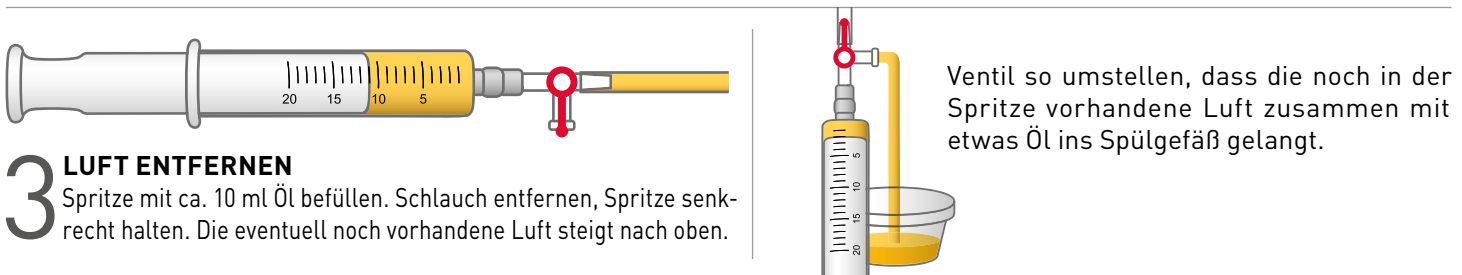
2 SPRITZE SPÜLEN

Ventil umstellen, dass das Isolieröl in die Glasspritze fließen kann. Bis zur 20 ml-Markierung befüllen. Spritze dann ins Spülgefäß entleeren. Spülvorgang 2-mal wiederholen.



3 LUFT ENTFERNEN

Spritze mit ca. 10 ml Öl befüllen. Schlauch entfernen, Spritze senkrecht halten. Die eventuell noch vorhandene Luft steigt nach oben.

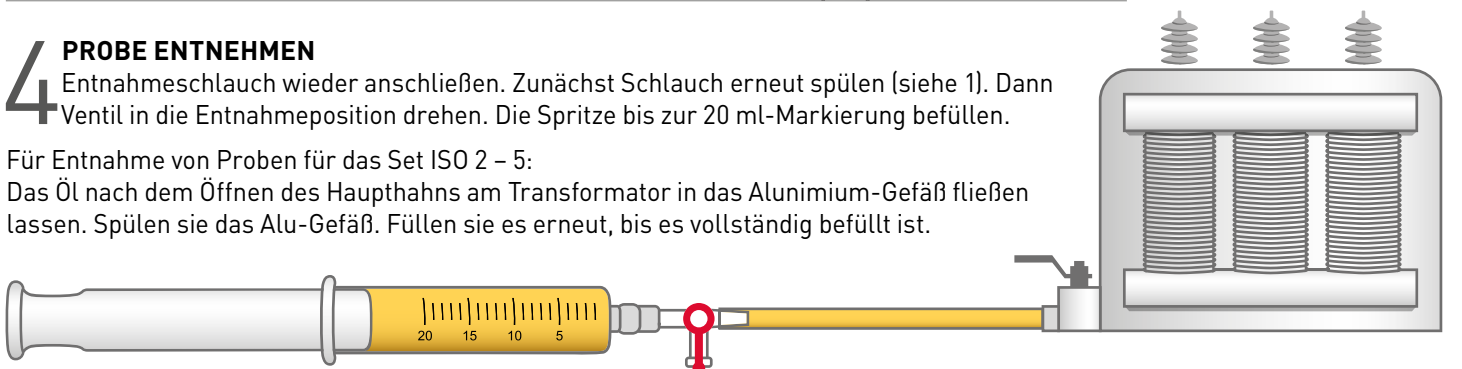


4 PROBE ENTNEHMEN

Entnahmeschlauch wieder anschließen. Zunächst Schlauch erneut spülen (siehe 1). Dann Ventil in die Entnahmeposition drehen. Die Spritze bis zur 20 ml-Markierung befüllen.

Für Entnahme von Proben für das Set ISO 2 - 5:

Das Öl nach dem Öffnen des Haupthahns am Transformator in das Aluminium-Gefäß fließen lassen. Spülen sie das Alu-Gefäß. Füllen sie es erneut, bis es vollständig befüllt ist.



5 VERSAND

Barcode-Aufkleber vom Probenbegleitschein abziehen und auf die Spritze kleben.

Bei Set ISO 2 - 5 Aufkleber mit der Probennummer von 2ten Schein abziehen und auf die Alu-Flasche kleben.

Nur einen Probenbegleitschein ausfüllen - entweder den mitgelieferten Schein oder Daten einfach online eingeben unter www.lab.report. Spritze und ggf. Alu-Probeflasche sicher in den OELCHECK Versandkartons verstauen.

UPS-Abholschein auf Versandkarton kleben und Abholung bei UPS anmelden (Telefon: 01806-882-663).